

# RIMURON 25 WG



## SISTEMIČNI HERBICID

### NAČIN DELOVANJA

RIMURON 25 WG je sistemski herbicid za zatiranje trav in širokolistnega plevela v koruzi in krompirju, ki se uporablja po vzniku. Vsrka se skozi liste in korenine in preprečuje celično delitev v občutljivih vrstah.

**AKTIVNA SNOV:** rimsulfuron 250 g/L

**FORMULACIJA :** močljiva zrnca WG

**UPORABA V:** krompirju in koruzi za zrnje in siliranje


**UPORABA za:** zatiranje ozkolistnega in širokolistnega plevela po vzniku

**PAKIRANJE:** 50 g


## KORUZA ZA ZRNJE IN SILIRANJE

**UPORABA PROTI:** zatiranje trav in širokolistnega plevela

**A ODMEREK:** v enkratnem odmerku **50 g/ha** z dodatkom močila v času, ko je korenina v fazi 2-6 listov (**BBCH 12-16**). Dovoljeno je največ eno tretiranje v sezoni.




**B ODMEREK:** v deljeni (split) aplikaciji v odmerku **30 g/ha + 20 g/ha** z dodatkom močila. Prvič tretiramo v času, ko je korenina v fazi 2-6 listov (**BBCH 12-16**). Drugo tretiranje pa 8-10 po prvem tretiranju (**BBCH >16**). Dovoljeni sta dve tretiranji v sezoni. Priporočena uporaba vode je 200-400 L/ha.



## KROMPIR


**UPORABA PROTI:** zatiranje trav in širokolistnega plevela

- A ODMEREK:** v enkratnem odmerku **50 g/ha** z dodatkom močila od faze, ko ima krompir vsaj 9 listov (višji od 10cm) do začetka rasti glavnih stebel (**BBCH 109-300**). Dovoljeno je največ eno tretiranje v sezoni.



50 g/ha

- B ODMEREK:** v deljeni (split) aplikaciji v odmerku **30 g/ha + 20 g/ha** z dodatkom močila od faze, ko ima krompir vsaj 9 listov (višji od 10cm) (**BBCH 109**). Drugo tretiranje pa 8-10 po prvem tretiranju do začetka rasti glavnih stebel (**BBCH 300**). Dovoljeni sta dve tretiranji v sezoni. Priporočena uporaba vode je 200-400 L/ha.



30 g/ha

20 g/ha

### OPOZORILA

Najboljše delovanje sredstva dosežemo v toplem in vlažnem vremenu, saj vlažnost tal pred in po tretiranju pospešuje delovanje sredstva. Temperatura naj bo 10-25 °C. Padavine v manj kot štirih urah po tretiranju lahko zmanjšajo učinkovitost. Sredstva ne uporabljajte na rastlinah, ki so bile izpostavljene stresu (zmrzal, suša, škodljivci, bolezni). Treba je doseči dobro pokritost plevela. Pri uporabi sredstva je potrebno preprečiti prekrivanje škropilnih pasov, ki lahko povzroči poškodbe in zmanjšanje pridelka.

### KOLOBAR

Če je potrebno tretirani posevek predčasno preorati, se lahko na isti površini ponovno seje koruzo, krompir ali paradižnik. Tri mesece po tretiranju se lahko seje katerokoli kulturo ob predhodnem oranju.

### KARENCA

Zagotovljena s časom uporabe.

### MEŠANJE

Sredstvo se meša z močili.

### PRIPRAVA SREDSTVA ZA UPORABO

Rezervoar škropilnice napolnimo od četrtine do polovice potrebne količine z vodo. Med stalnim mešanjem dodamo odmerjeno količino pripravka in močila. Rezervoar dopolnimo z vodo do želenega volumna in mešamo vse do porabe škropilne brozge.